

Investir em tecnologia e proporcionar mais conforto, comodidade e agilidade no atendimento é o nosso foco. Por isso, entre os dias **03 de agosto até 31 de janeiro 2024**, a matrícula on-line estará disponível. Veja como vai funcionar.

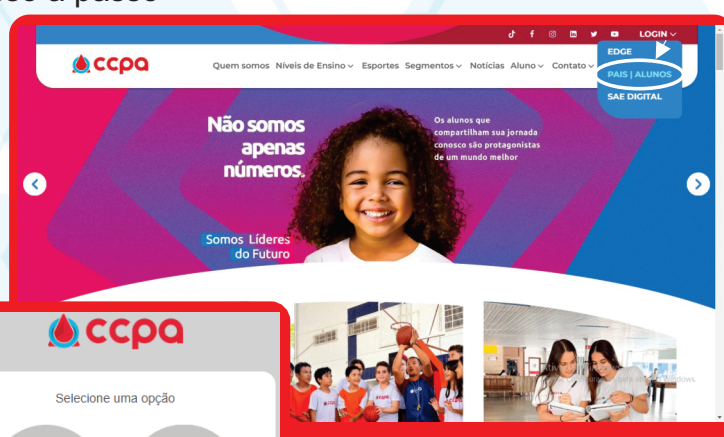
Para que seja possível realizar a matrícula on-line é necessário que o responsável contratual tenha recebido os dados para acesso ao ambiente.

Caso se encaixe nas condições citadas, entre **05 de agosto a 25 de dezembro**, o usuário estará apto a realizar o procedimento de matrícula on-line. **Após esse período não haverá a garantia de vagas, ficando sujeito à disponibilidade.**

Vamos ao passo a passo

①

Clicar em “LOGIN” em seguida acesse [PAIS/ALUNOS](#) e informe a opção de acesso “[Pais/Responsáveis](#)”



②

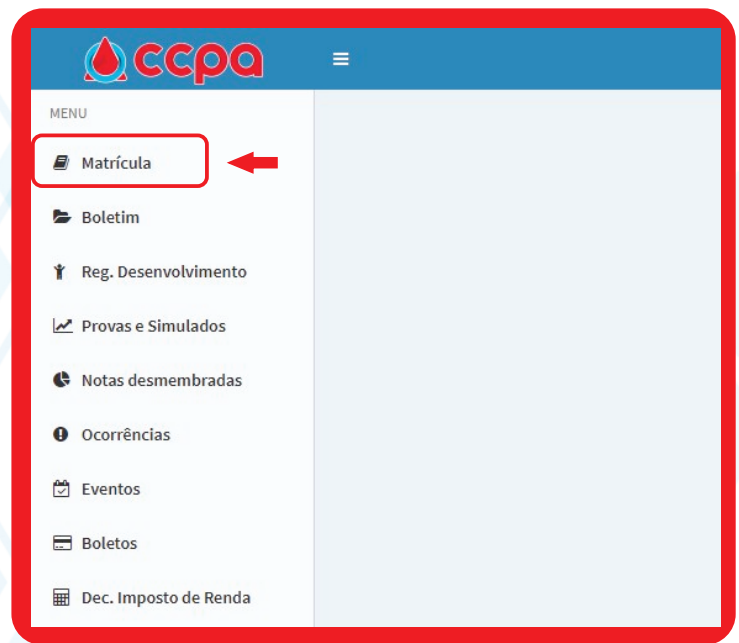
Fazer o login com os dados do responsável contratual (email e senha).

Caso tenha esquecido a senha de acesso, clique em “Esqueceu a senha?”

IMPORTANTE:
Somente o responsável contratual tem permissão para realizar a Matrícula On-line.

3

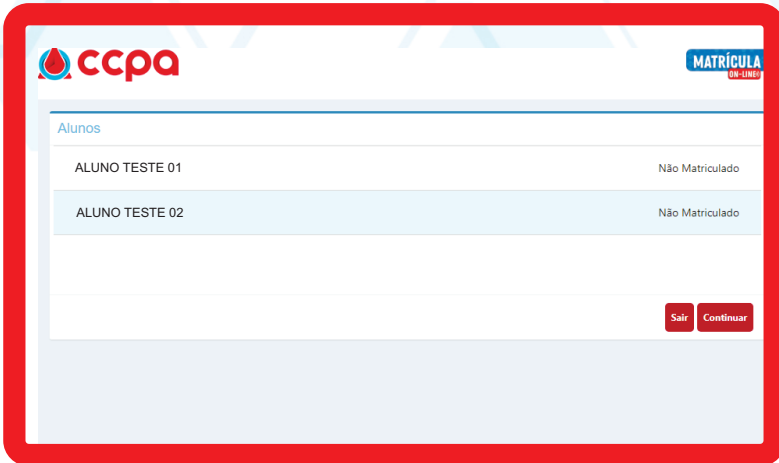
Selecionar no menu a opção "Matrícula"



4

Selecionar o(a) aluno(a) e clicar em "Continuar"

***Obs.: Caso o(a) aluno(a) não apareça na lista, verifique se o usuário é o responsável contratual e/ou se o(a) aluno(a) encontra-se apto a ser matriculado(a).**



5

Atualizar os dados do(a) aluno(a) a ser matriculado(a) e clicar em "Continuar"

A screenshot of the 'Dados do Aluno' (Student Data) form in the CCPA system. The form is divided into several sections: 'Informações Pessoais' (Personal Information) with fields for Matricula, Nome, Data Nascimento, Identidade, CPF, and Celular; 'Certidão de Nascimento' (Birth Certificate) with fields for Cartório, Número de Matrícula, Data Emissão, Número do Livro, and Número da Folha; and 'Observações Gerais' (General Observations) with a text area for 'Alergia alimentar, medicamentosa, remédio de uso constante e outras informações que julgue necessárias'. At the bottom right, there are two buttons: 'Cancelar' and 'Continuar'. The entire form is enclosed in a red border.

ccpa MATRÍCULA ON-LINE

Carteirinha

Selecione a Imagem

Instruções:

- Foto recente
- Enquadre o rosto inteiro, visão frontal(proibido foto de perfil) e com os olhos abertos
- Enquadre a cabeça inteira, desde o topo até os ombros
- Evite sombras no rosto ou no fundo
- A pessoa não deve usar óculos escuros ou chapéu/bonê
- O contraste e iluminação da foto devem ser normais

Salvar

⑥

Enviar uma foto seguindo os critérios indicados e clicar em "Salvar".

⑦

Verificar os dados do responsável contratual e atualizar o que for necessário. Em seguida, confirmar a leitura dos Termos e clicar em "Confirmar"

ccpa MATRÍCULA ON-LINE

Dados da Matrícula

Série

Série

Responsável Contratual

CPF Nome

CEP Endereço Complemento Número

Bairro A Estado Cidade

Telefone SE ARACAJU

Tipo Residencial Observação

Residencial

Tipo Telefone Observação

Residencial

Celular

Termos

OBSERVAÇÕES GERAIS

Para concluir o processo de matrícula on-line do seu filho ou filha, para o ano de 2022, você precisa ler o nosso contrato, devidamente registrado em cartório, e estar atento às observações abaixo:

- a matrícula on-line é um serviço prestado aos pais dos alunos já considerados aprovados;
- as informações básicas solicitadas no preenchimento do formulário serão repassadas para o Centro Escolar, mantido pelo Ministério da Educação e protegidas pela Política de Privacidade;
- a efetivação da matrícula somente será feita após confirmação de pagamento (via boleto ou cartão).

Confirmo que li e estou de acordo com os termos

Salvar Confirmar

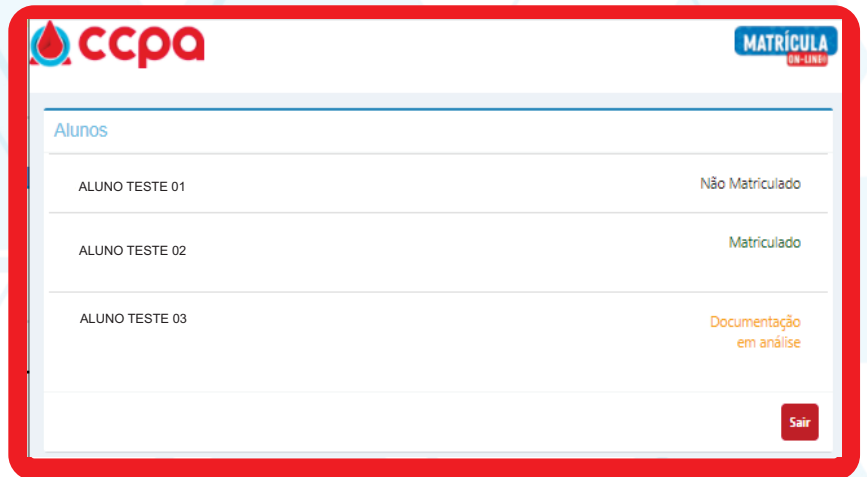
A solicitação de matrícula foi realizada com sucesso

Recebemos a documentação de Aluno Teste e já estamos verificando se está tudo certo. O mais rapidamente possível será feita a liberação para a realização do pagamento.

Concluir

8

Aguardar a análise dos documentos pela secretaria. O contato ocorrerá através do e-mail informado no ato do cadastro.



ccpa MATRÍCULA ON-LINE


Alunos

ALUNO TESTE 01	Não Matriculado
ALUNO TESTE 02	Matriculado
ALUNO TESTE 03	Documentação em análise

Sair

9

Efetuar o pagamento referente à matrícula.



ccpa MATRÍCULA ON-LINE

Alunos

ALUNO TESTE 01	Não Matriculado
ALUNO TESTE 02	Matriculado
ALUNO TESTE 03	Pagamento Pendente

Pagamento Sair

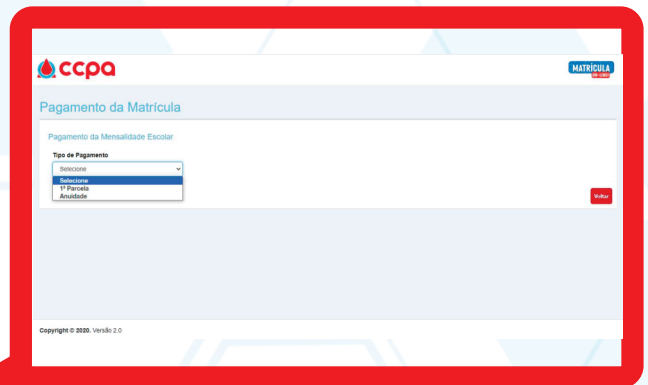
A primeira etapa da matrícula foi finalizada. Na sequência deverá ser feita a escolha entre as seguintes formas de pagamento: PIX ou cartão de crédito.

Veja, a seguir, o passo a passo para cada uma das formas de pagamento.



Pagamento através do PIX

Selecione o tipo de pagamento 1ª parcela ou Anuidade.



ccpa MATRÍCULA ON-LINE

Pagamento da Matrícula

Pagamento da Mensalidade Escolar

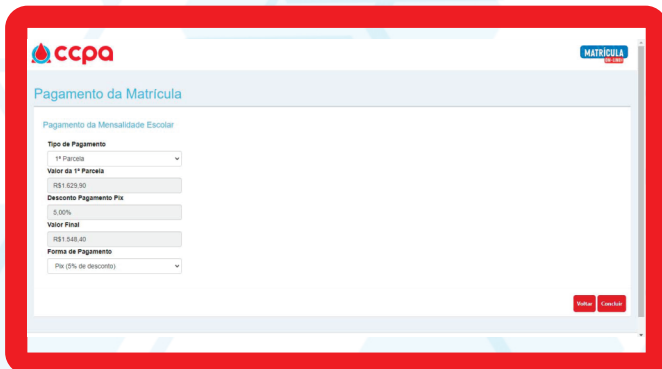
Tipo de Pagamento

- Selecionar
- 1ª Parcela
- Anuidade

Concluir

Copyright © 2020. Versão 2.0

Selecione a opção PIX(5% de desconto) no campo de Forma de Pagamento e clique em concluir.



ccpa MATRÍCULA ON-LINE

Pagamento da Matrícula

Pagamento da Mensalidade Escolar

Tipo de Pagamento

1ª Parcela

Valor da 1ª Parcela

R\$1.629,90

Desconto Pagamento Pix

5,00%

Valor Final

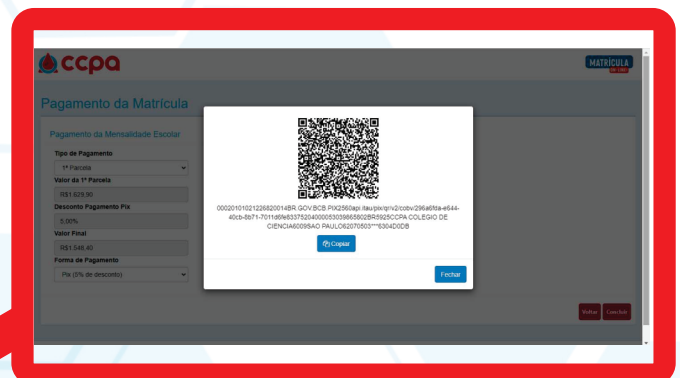
R\$1.548,40

Forma de Pagamento

PIX (5% de desconto)

Concluir

Efetue o pagamento do PIX copia e cola ou escaneando o QR code via aplicativo do seu banco.



ccpa MATRÍCULA ON-LINE

Pagamento da Matrícula

Pagamento da Mensalidade Escolar

Tipo de Pagamento

1ª Parcela

Valor da 1ª Parcela

R\$1.629,90

Desconto Pagamento Pix

5,00%

Valor Final

R\$1.548,40

Forma de Pagamento

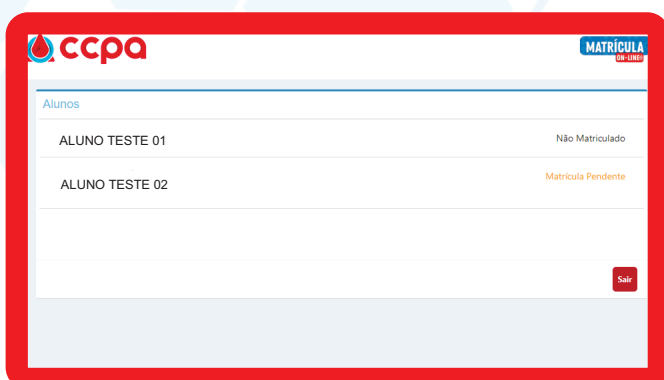
PIX (5% de desconto)

QR Code

Copiar

Concluir

O status "Rematrícula Pendente" será alterado para "Matriculado" somente após a efetivação do pagamento do PIX.



ccpa MATRÍCULA ON-LINE

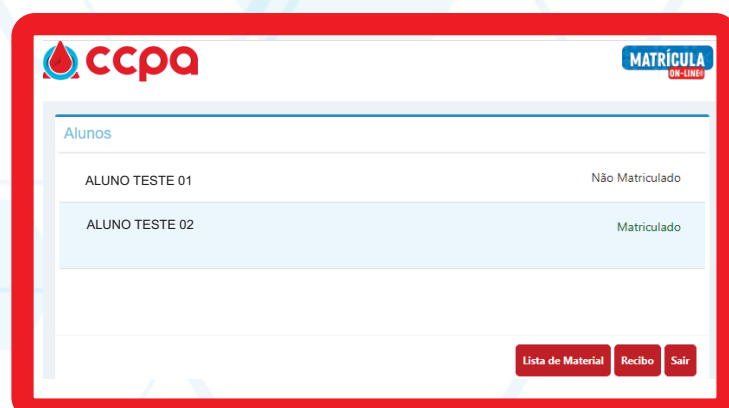
Alunos

ALUNO TESTE 01	Não Matriculado
ALUNO TESTE 02	Matrícula Pendente

Sair

Quando essa efetivação ocorrer, ao selecionar o(a) aluno(a) matriculado(a), surgirãõ as opções de visualização e/ou impressão do "Recibo de Matrícula" e da "Lista de Material".

Parabéns, a rematrícula foi efetivada!.



ccpa MATRÍCULA ON-LINE

Alunos

ALUNO TESTE 01	Não Matriculado
ALUNO TESTE 02	Matriculado

Lista de Material Recibo Sair

Pagamento através de CARTÃO DE CRÉDITO

Selecionar a forma de pagamento “Cartão de Crédito”, preencher os dados do cartão e clicar em “Concluir”.

OBS.: Em relação ao cartão Banese, aceitamos, apenas, bandeira ELO.

ccpa MATRÍCULA ON-LINE

Pagamento da Matrícula

Detalhes do Pagamento

Valor

Desconto

Valor Final

Forma de Pagamento

Boleto Cartão de Crédito

Dados do Cartão

Bandeira

Selezione

Número Cartão

Nome (Assim como está escrito no cartão)

Vencimento

CVV

Cancelar Concluir

ccpa MATRÍCULA ON-LINE

Concluimos o processo de matrícula

Aluno

Aluno

Série

Situação

Aluno Matriculado

Dados do Pagamento

Valor

Forma de Pagamento

Cartão de Crédito

Concluir

Clicar em “Concluir”

Ao selecionar o(a) aluno(a) matriculado(a), surgirão as opções de visualização e/ou impressão do "Recibo de Matrícula" e da "Lista de Material".

ccpa MATRÍCULA ON-LINE

Alunos

ALUNO TESTE 01	Não Matriculado
ALUNO TESTE 02	Matriculado

Sair

Parabéns, a rematrícula foi efetivada!.